






# LIBRA-1

PORTATİF KOPYALI FREZE

atech®



## ■ Teknik Tablo

				
1,1kW 230 V, 50/60 Hz	14000 r.p.m.	x: 235 mm y: 120 mm z: 150 mm	W x L x H 55x50x62 cm	kg 39

## ■ Genel Özellikler

- Alüminyum ve PVC profillerin işlenmesi içindir
- Motor sistemi kayış-kasnaklıdır (bakım gerektiren kömürlü motor değildir)
- Kapı, kilit, menteşe ve ispanyolet vb. işlemleri yapmak için kullanılır
- Şablon değiştirilerek özel biçimler ve şekiller yapılabilir

## ■ Standart

- Freze ucu
- Kopya şablonu
- 2 adet mekanik mengene
- Profil destekleme aparatı

## ■ Opsiyonel

- Özel kopya şablonu



YAĞ PÜSKÜRTME SİSTEMLİ

CE

