

LIBRA-2

KOPYALI FREZE MAKİNESİ

atech®



Genel Özellikler


- Alüminyum ve PVC profillerin işlenmesi içindir
- Motor sistemi kayış-kasnaklıdır (bakım gerektiren kömürlü motor değildir)
- Kapa, kilit, menteşe ve ispanyolet vb. işlemleri yapmak için kullanılır

Standart








- Freze ucu
- Kopyalama şablonu
- 2 ad. mekanik mengene
- 2 ad. profil destekleme aparatı

Opsiyonel

- Özel kopyalama şablonu
- Trifaze motor



Teknik Tablo

				
1,1kW 230 V, 50/60 Hz	14000 r.p.m.	x: 235 mm y: 120 mm z: 150 mm	kg 63	
				
		L x W x H 55x50x145 cm		