

LIBRA-3

KOPYALI FREZE MAKİNESİ

atech®



Genel Özellikler

- Alüminyum ve PVC profillerin işlenmesi içindir
- Motor sistemi kayış-kasnaklıdır (bakım gerektiren kömürlü motor değildir)
- Kapı, kilit, menteşe ve ispanyolet vb. işlemleri yapmak için kullanılır

Standart







- Freze ucu
- Kopyalama şablonu
- 2 adet pnömatik mengenerler
- Hava tabancası
- Profil destek aparatı

Opsiyonel

- Özel kopyalama şablonu
- Yağ püskürtme sistemi
- Trifaze motor



Teknik Tablo

					
1,1kW 230 V, 50/60 Hz	14000 r.p.m.	x: 235 mm y: 120 mm z: 150 mm	BAR 6-8Bar	Air cons. 5lt/min	kg 63
				L W H W x L x H	

CE

