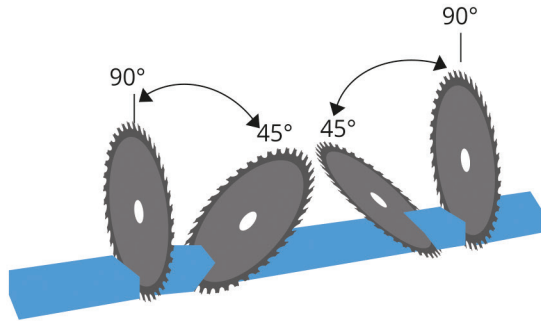


ZIGMA - 450AU

OTOMATİK ÇİFT KAFA KESME MAKİNESİ Ø 450 MM

atech®



Ø 450 mm için

- 45° :kesme kapasitesi: 164 x 206 mm
- 90° :kesme kapasitesi: 164 x 291 mm

Genel Özellikler

Alüminyum ve PVC Profilleri düz ve açılı olarak istenilen uzunlukta kesmek için üretilmiştir

- Kafaların ikisinde 45° ve 90° derecelere otomatik olarak döndürülebilir ve diğer açılarda manuel olarak ayarlanabilir
- Farklı versiyonları vardır
- Operatör kontrol paneli dokunmatik ekrandır
- Hidro-Pnömatik kesme ünitesi sayesinde kesim hızı hassasiyeti ve testere çıkış mesafesi ayarlanabilir
- Dilimleme, parça sayısı girme ve programlama gibi özellikleri ile donatılmıştır
- Kesme boyu kapasitesinden daha uzun profil kesebilme özelliği
- Mukavemetli makine gövdesi
- Raylı makine sistemi
- Servomotor hareket özelliği
- Talaş tahliye manifoldu
- Global markalı komponentler

Standart

- 2 parça 450mm testere
- 2x2 ön mengenerler
- Hava tabancası
- Hareketli ünite üzerine ilave konveyör
- Profile destek aparatı

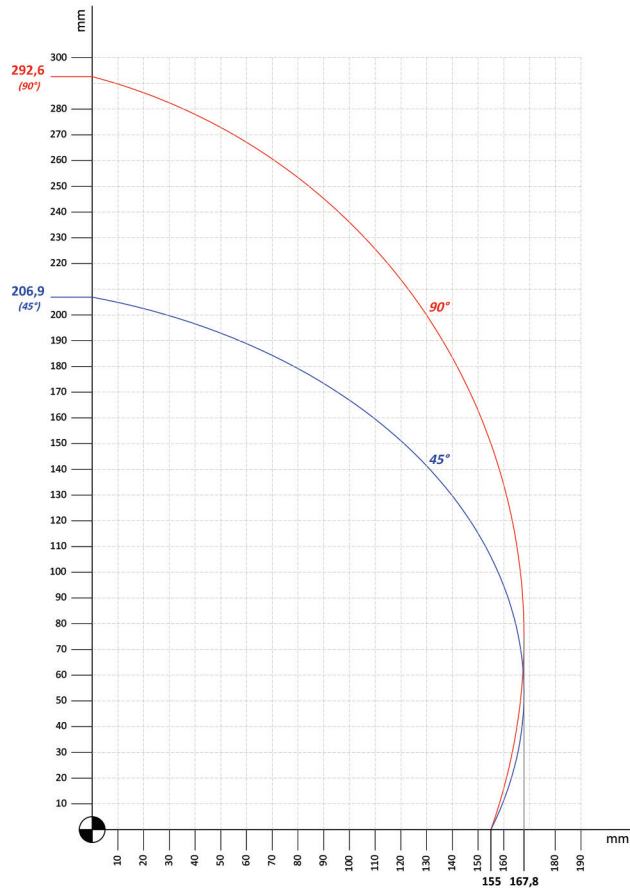
Opsiyonel

- Yağ püskürtme sistemi
- Talaş toplama manifoldu
- 3 kW elektrik motoru



Kesim Şeması


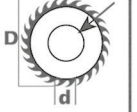


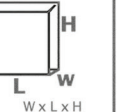

Zigma $\varnothing 450$ mm



Dokunmatik Kontrol Paneli



Teknik Tablo

					
2,2 kW, 3HP, /400V, 50/60hz	D=450 mm d=30-32 mm	3000 r.p.m.	6-8 Bar 100lt/min	L x W x H 651x175x184 cm	1350 kg